

# Alfa Laval CB20AQ

Паяный пластинчатый теплообменник, сертифицированный по процедуре AHRI Certified®

## Введение

Alfa Laval CBAQ — это программа сертификации ассортимента теплообменников от AHRI Certified® и до жидкостных паяных и пластинчатых теплообменников, изготовленных методом диффузионной пайки (LLBF), которая гарантирует высокие показатели теплопроизводительности в соответствии со спецификациями изделия.

Паяные пластинчатые теплообменники Alfa Laval CB отличаются эффективностью теплопередачи и занимают мало места.

## Применение

- Нагрев и охлаждение в системе ОВИК

## Преимущества

- Компактность
- Простота монтажа
- Возможность самоочистки
- Низкая потребность в уходе и обслуживании
- Все изделия испытываются давлением на прочность и герметичность
- Без использования уплотнений

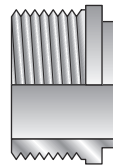
## Конструкция

Запатентованный припой герметизирует и удерживает пластины вместе в местах контакта. Это обеспечивает оптимальную эффективность теплопередачи и стойкость к перепадам давления. Использование передовых технологий проектирования и большое количество испытаний гарантируют высокие эксплуатационные характеристики и максимально возможный срок службы.

Каждый теплообменник, создаваемый на базе стандартных компонентов и модульной концепции, изготавливается по заказу для удовлетворения конкретных потребностей каждой отдельной установки.



## Примеры соединений



С наружной резьбой

## Технические данные

### Стандартные материалы

Торцевые пластины	Нержавеющая сталь
Соединения	Нержавеющая сталь
Пластины	Нержавеющая сталь
Твердый припой	Медь

### Размеры и вес

#### Размеры и вес <sup>1</sup>

Размер A (мм)	$8 + (1.5 * n)$
Размер A (дюймы)	$0.31 + (0.06 * n)$
Вес (кг) <sup>2</sup>	$0.6 + (0.08 * n)$
Вес (фунты) <sup>2</sup>	$1.32 + (0.18 * n)$

<sup>1</sup> n = количество пластин

<sup>2</sup> Без соединений

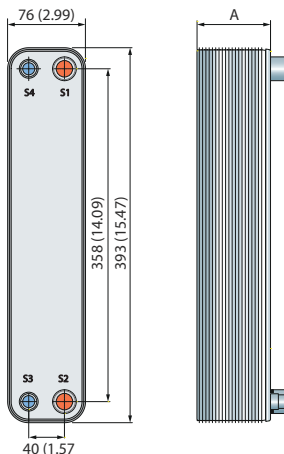
### Стандартные данные

Объем на канал, литров (галлонов)	0.028 (0.0074)
Макс. размер частиц, мм (дюймы)	0.6 (0.024)
Макс. расход воды <sup>1</sup> м <sup>3</sup> /ч (гал./мин)	8.8 (38.7)
Направление потока	Параллельный
Мин. количество пластин	10
Макс. количество пластин	110

<sup>1</sup> Вода при 5 м/с (16,4 фут/с) (скорость в месте соединения)

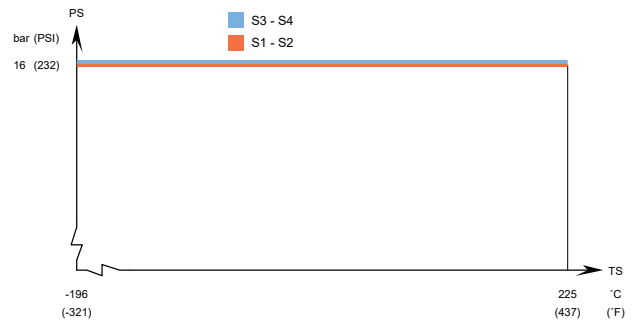
## Габаритный чертеж

### Размеры в мм



## Расчетное давление и температура

CB20AQ – график давления/температуры, сертификация PED



Предназначен для работы в условиях полного вакуума.

Имеются пластинчатые теплообменники Alfa Laval с широкой номенклатурой сертификатов для сосудов, работающих под избыточным давлением. За более подробной информацией обращайтесь к представителю компании Alfa Laval.

ПРИМЕЧАНИЕ. Значения, указанные выше, носят справочный характер. Для получения точных данных используйте чертеж, генерируемый конфигуратором Alfa Laval, или обратитесь к местному представителю компании Alfa Laval.

## Сертификаты



Настоящий документ и его содержимое являются объектами авторского права и интеллектуальной собственностью Alfa Laval Corporate AB. Запрещено копировать, воспроизводить или передавать в какой-либо форме или какими-либо средствами данный документ или его часть без предварительно полученного письменного разрешения Alfa Laval Corporate AB. Информация и услуги, содержащиеся в данном документе, предлагаются пользователю в качестве помощи и услуги, при этом не предоставляются никакие заявления или гарантии касательно точности или пригодности данной информации и услуг для какой-либо цели. Все права защищены.

CHE00137-5-RU

© Alfa Laval Corporate AB

Как связаться с Alfa Laval

Актуальная контактная информация компании Alfa Laval для всех стран всегда доступна на нашем веб-сайте [www.alfalaval.com](http://www.alfalaval.com)