

Alfa Laval CB110 / CBH110 / CBP110 / CBK110

Scambiatore di calore a piastre saldobrasate

Introduzione

Gli scambiatori di calore a piastre saldobrasate Alfa Laval CB garantiscono uno scambio termico efficiente e un ingombro ridotto.

Applicazioni

- Riscaldamento e raffreddamento HVAC
- Refrigerazione
- Raffreddamento olio
- Riscaldamento e raffreddamento industriale

Vantaggi

- Compact
- Facile da installare
- Autopulente
- Richiede pochi interventi di servizio e manutenzione
- Tutte le unità sono a prova di tenuta e pressione
- Senza guarnizioni

Costruzione

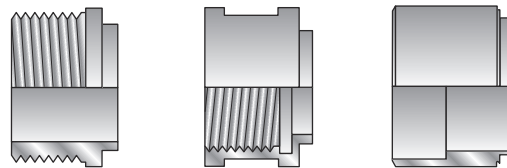
Il materiale per la saldobrasatura sigilla e mantiene insieme le piastre nei punti di contatto, garantendo uno scambio termico e una resistenza alla pressione ottimali. L'utilizzo delle più avanzate tecnologie di costruzione e controlli accurati garantiscono il rendimento massimo e una vita di servizio estremamente lunga.

È disponibile un'ampia gamma di classi di pressione per soddisfare le varie esigenze.

Poiché basati su componenti standard e sistemi modulari, ogni unità viene "personalizzata" per soddisfare le richieste specifiche di ogni singola installazione.



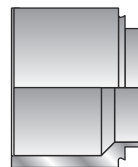
Esempi di connessioni



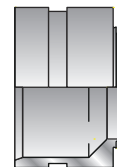
Filettatura esterna

Filettatura interna

Brasatura



Saldatura



Collegamento con profilo scanalato

Dati tecnici

Materiali standard

Piastre di contenimento	Acciaio inossidabile
Raccordi	Acciaio inossidabile
Piastre	Acciaio inossidabile
Filler per brasatura	Rame

Dimensioni e peso

Dimensioni e peso ¹

Dimensione A (mm)	15 + (2.56 * n)
Dimensione A (pollici)	0.59 + (0.10 * n)
Peso (kg) ²	4.82 + (0.35 * n)
Peso (lb) ²	10.63 + (0.77 * n)

¹ n = numero di piastre

² Connessioni escluse

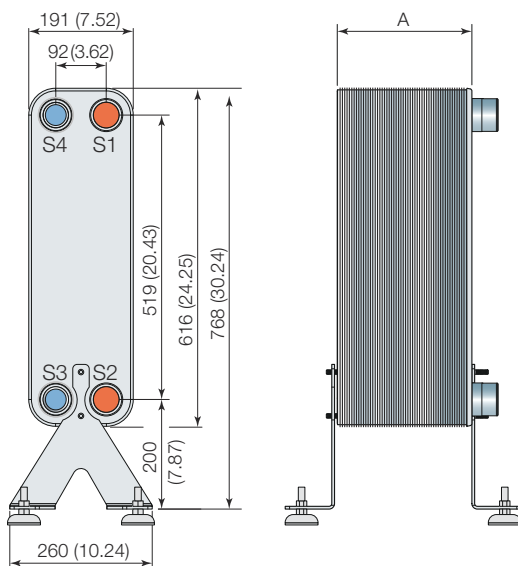
Dati standard

Volume per canale, litri (galloni)	0.21 (0.0555)
Dimensione max. delle particelle in mm (pollici)	1.2 (0.047)
Portata max. ¹ m ³ /h (gpm)	51 (224.5)
Direzione del flusso	Parallelo
Numero min. piastre	10
Numero max. piastre	240

¹ Acqua a 5 m/s (16.4 ft/s) (velocità connessione)

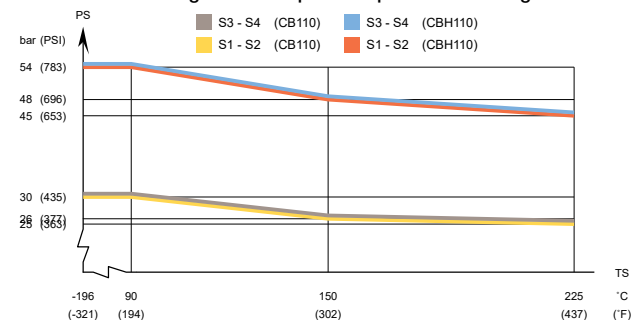
Disegno dimensionale

Misure in mm (pollici)

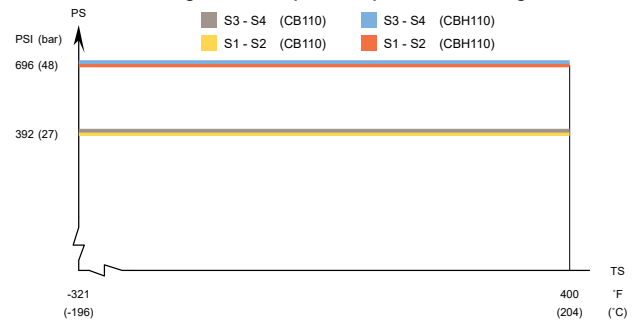


Pressione e temperatura nominali

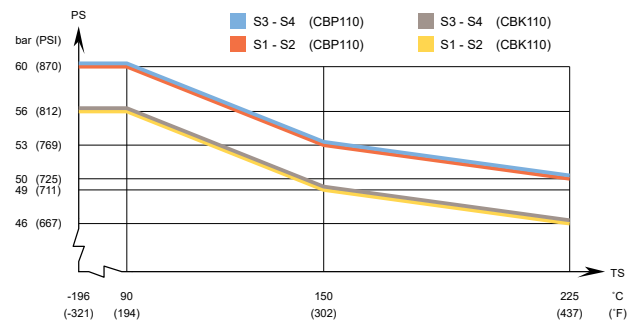
CB110/CBH110 - Diagramma temperatura/pressione omologazione PED



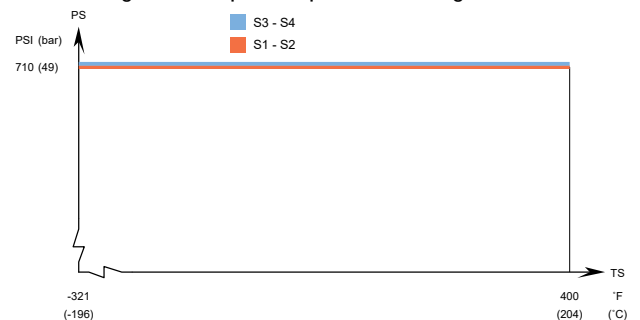
CB110/CBH110 - Diagramma temperatura/pressione omologazione UL



CBK110 / CBP110 - Diagramma temperatura/pressione omologazione PED



CBK110 - Diagramma temperatura/pressione omologazione UL



Progettato per il vuoto assoluto.

Gli scambiatori di calore a piastre Alfa Laval sono disponibili per un'ampia gamma di omologazioni per contenitori a pressione. Per richiedere ulteriori informazioni, rivolgersi al proprio rappresentante locale Alfa Laval.

NOTA: I valori riportati sopra sono solo indicativi. Per ottenere i valori esatti, utilizzare i disegni generati dal configuratore di Alfa Laval o contattare il rappresentante locale dell'azienda.

Omologazioni marine

CBM110 può essere fornito con il certificato di omologazione marina (ABS, BV, CCS, ClassNK, DNV-GL, KR, LR, RINA, RMRS)

Questo documento e il suo contenuto sono soggetti a copyright e altri diritti di proprietà intellettuale di Alfa Laval Corporate AB. Nessuna parte di questo documento può essere copiata, riprodotta o trasmessa in nessuna forma, con nessun mezzo e per nessuno scopo, senza previa autorizzazione scritta di Alfa Laval Corporate AB. Le informazioni e i servizi presentati in questo documento sono a beneficio dell'utente e non viene fornita alcuna dichiarazione o garanzia riguardo l'accuratezza o l'idoneità di tali informazioni e servizi per qualsiasi scopo. Tutti i diritti sono riservati.

CHE00029-6-IT

© Alfa Laval Corporate AB

Come contattare Alfa Laval

Consultate il sito www.alfalaval.com dove sono disponibili le informazioni aggiornate riguardanti le sedi Alfa Laval nei vari Paesi del mondo.