

Alfa Laval AC70X/ACH70X/ACP70X

Gelöteter Plattenwärmeübertrager für Klima- und Kälteanlagen

Einführung

Die gelöteten Alfa Laval AC Plattenwärmeübertrager bieten eine effiziente Wärmeübertragung bei kleiner Standfläche. Sie sind speziell für Klima- und Kühlanwendungen wie Verdampfer und Kondensatoren von Kühlern und Wärmepumpen ausgelegt.

Anwendungen

- Verdampfer
- Kondensator
- Kaskadensysteme

Vorteile

- Kompakt
- Einfache Installation
- Selbstreinigend
- Niedriger Service- und Wartungsaufwand
- Alle Einheiten sind druck- und dichtigkeitsgeprüft
- Dichtungsfrei

Konzeption

Das Lötmaterial versiegelt und hält die Platten an den Kontaktpunkten zusammen, so dass eine optimale Wärmeübertragung und Druckresistenz gewährleistet sind. Durch die einzigartige hochentwickelte Konstruktionstechnologie, die weit über den üblichen Standard hinausgeht, sowie umfassende Überprüfung werden sowohl maximale Leistung als auch maximale Betriebslebensdauer sichergestellt.

Verschiedene Druckstufen sind entsprechend unterschiedlichem Bedarf verfügbar.

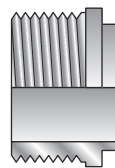
Das integrierte Verteilungssystem sorgt für eine gleichmäßige Verteilung des Kühlmittels im gesamten Plattenpaket.

Auf der Basis von Standardkomponenten und einem modularen Konzept sind alle Einheiten individuell auf die spezifischen Anforderungen der jeweiligen Installation abgestimmt.

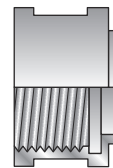
Geeignet für die meisten HFC-, HFO- und natürlichen Kühlmittel.



Anschlussbeispiele



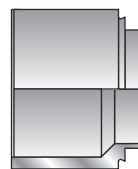
Außengewinde



Innengewinde



Lötverbindung



Schweißverbindung

Technische Daten

Standardwerkstoffe

| | |
|---------------|-----------|
| Abdeckplatten | Edelstahl |
| Anschlüsse | Edelstahl |
| Platten | Edelstahl |
| Lot | Kupfer |

Maße und Gewicht ¹

| | |
|---------------------------|-------------------|
| A-Maß (mm) | 11 + (2.3 * n) |
| A-Maß (Zoll) | 0.43 + (0.09 * n) |
| Gewicht (kg) ² | 1.9 + (0.18 * n) |
| Gewicht (lb) ² | 4.19 + (0.40 * n) |

¹ n = Anzahl Platten

² Ohne Anschlüsse

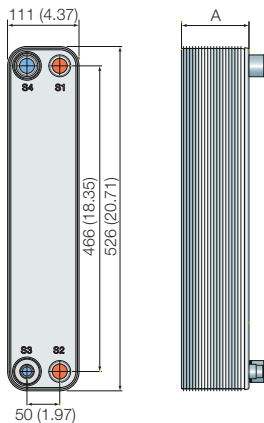
Standarddaten

| | |
|---|----------------|
| Volumen pro Kanal, Liter (gal) | 0.095 (0.0251) |
| Max. Partikelgröße, mm (Zoll) | 1.0 (0.039) |
| Max. Durchsatz ¹ m ³ /h (Gal/min) | 14 (61.6) |
| Flussrichtung | Parallel |
| Mindestanzahl der Platten | 4 |
| Max. Plattenanzahl | 124 |

¹ Wasser bei 5 m/s (16,4 ft/s) (Anschlussgeschwindigkeit)

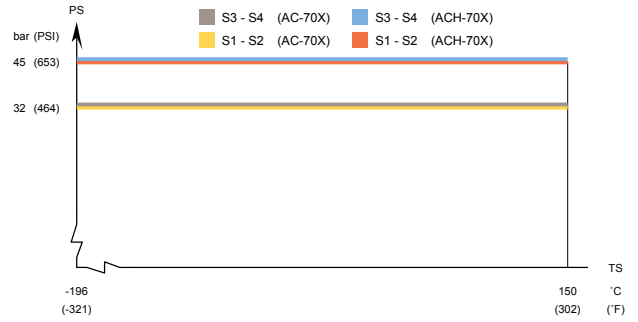
Maßzeichnung

Abmessungen in mm (Zoll)

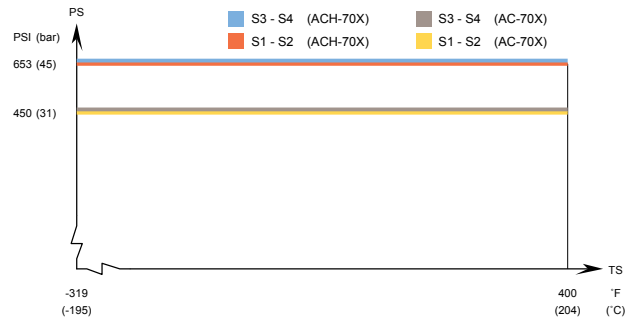


Auslegungsdruck und Temperatur

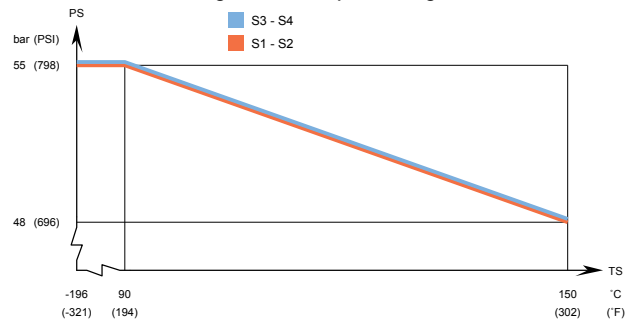
AC70X/ACH70X – PED-Zulassung, Druck-/Temperaturdiagramm



AC70X/ACH70X – UL-Zulassung, Druck-/Temperaturdiagramm



ACP70X – PED-Zulassung, Druck-/Temperaturdiagramm



Für den Gebrauch im Vakuum konzipiert.

Alfa Laval Plattenwärmeübertrager sind entsprechend verschiedenen Druckgefäßzulassungen erhältlich. Bitte wenden Sie sich an Ihren Alfa Laval Ansprechpartner für weitere Informationen.

HINWEIS: Die obigen Werte dienen als Anhaltspunkte. Die genauen Werte entnehmen Sie bitte der vom Alfa Laval Konfigurator erstellten Zeichnung oder wenden Sie sich an Ihren Alfa Laval Ansprechpartner.

Dieses Dokument und sein Inhalt sind durch Urheberrechte und andere gewerbliche Schutzrechte der Alfa Laval Corporate AB geschützt. Kein Teil oder Ausschnitt dieses Dokuments darf ohne vorherige, ausdrückliche und schriftliche Zustimmung der Alfa Laval Corporate AB in irgendeiner Form kopiert, vervielfältigt, reproduziert oder übermittelt werden; dies gilt unabhängig von den hierzu eingesetzten Mitteln. Die Informationen und Leistungen, die in diesem Dokument bereitgestellt werden, stellen eine freiwillige Unterstützung für die Benutzer dar und es wird keine Zusicherung oder Gewährleistung für die Richtigkeit der Informationen und Leistungen sowie für deren Geeignetheit für irgendeinen Anwendungszweck übernommen. Alle Rechte sind vorbehalten.

So können Sie sich mit Alfa Laval in Verbindung setzen

Kontaktpersonen und -adressen weltweit werden auf unserer Website gepflegt. Bei Interesse besuchen Sie uns gerne auf unserer Homepage www.alfalaval.com.